



handleiding inschrijven

1 Vul het web formulier in.

(Sla deze stap over als je dit formulier op de website onder "inschrijven" al invulde.)

Ga naar het [webformulier](#) van onze scouts en vul dit in.

Een voorbeeld van wat je te zien krijgt:

Lid worden van St.-Lucas

Word jij ons nieuwste lid? Vul dan onderstaand formulier in om een aanvraag te verzenden naar St.-Lucas (A4112G).

* Voornaam	<input type="text" value="Voornaam..."/>	Land	<input type="text" value="België"/>
* Achternaam	<input type="text" value="Achternaam..."/>	* Woonplaats	<input type="text" value="Vul postcode in en selecteer uw gemeente..."/>
Geboortedatum	<input type="text" value="DD/MM/JJ"/>	* Adres	<input type="text" value="Straat..."/> <input type="text" value="Huisnumm..."/> <input type="text" value="Busnumme..."/>
Geslacht	<input type="text" value="Mannelijk"/>	CONTACTEN <input type="text" value=""/>	
* E-mail	<input type="text" value="Email..."/>	* Verplichte velden	
GSM	<input type="text" value="GSM nummer ..."/>	<input type="button" value="Lid worden"/>	
Telefoon	<input type="text" value="Vast telefoon nummer..."/>		
Rekeningnummer	<input type="text" value="BANK 0000 0000 0000"/>		

Ik wil gebruik maken van de mogelijkheid voor verminderd lidgeld.
We willen ieder kind de kans geven om lid te worden van scouting. Geld mag daarbij geen rol spelen. Voor wie het financieel wat moeilijker is, bestaat het verminderd lidgeld. Je betaalt dan 10 euro lidgeld (en mogelijk een extra bijdrage voor de groep zelf). Je kan het vakje hierboven aanvinken of hierover iemand van de leiding aanspreken. We verzekeren jullie dat dit alles in het vóóste vertrouwen zal gebeuren. Voor meer info klik hier.

2 Wacht!

De groepsleiding moet je aanvraag om bij de scouts te komen aanvaarden. Je krijgt een mailtje als we dit gedaan hebben.

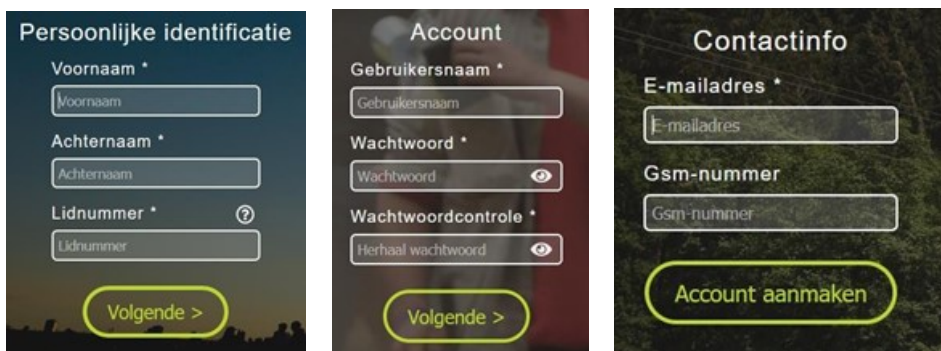
(Moest je geen mail aankrijgen mag je altijd een mailtje naar de groepsleiding sturen, dan kijken zij het voor je na!)

3 Maak een account op de groepsadministratie van Scouts & Gidsen Vlaanderen.

Indien je meer dan één kind hebt bij de scouts moet je voor elk kind een apart account aanmaken.

Surf naar [de groepsadministratie](#) en druk op **registreren**.





Vul de gevraagde gegevens in:

- **voornaam** van je kind
- **achternaam** van je kind
- **lidnummer**: Dit vind je op de lidkaart van Scouts en Gidsen Vlaanderen. Dit lidnummer kan je ook altijd opvragen bij de groepsleiding. *(het kan wel enkele dagen duren voordat het lidnummer is aangemaakt!)*

Klik volgende:

- kies een **gebruikersnaam**
- Kies een **wachtwoord** *(minimum 1 cijfer, min. 1 letter, min. 6 karakters)*
- herhaal wachtwoord

Klik op volgende:

- **emailadres** *(mag bij meerdere kinderen hetzelfde zijn, bv. dat van de ouders)*
- **gsm-nummer**


Klik op "account aanmaken".

4 Log in en vul je gegevens aan

Ga naar de [groepsadministratie](#) en meld je aan met je **gebruikersnaam** en **wachtwoord** die je juist hebt ingesteld.

Op deze pagina kan je de persoonlijke gegevens van je kind en de adres- en contactgegevens altijd aanpassen. *(De grijze velden zijn enkel aanpasbaar door groepsleiding)*

Je kan meerdere adressen en/of meerdere contactpersonen aanmaken. (klik hiervoor op '+')



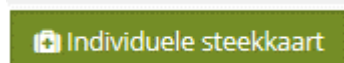
Vergeet zeker niet op "opslaan" te drukken!



Als je zoon/dochter oud genoeg is kunnen ze zelf het account over nemen door de gebruikersnaam, het wachtwoord en het email adres te veranderen.

5 Individuele steekkaart

Klik rechts bovenaan op "individuele steekkaart".



Vul deze zo volledig mogelijk in, onderteken de steekkaart en klik op "opslaan".

De individuele steekkaart is nu helemaal in orde, de leiding kan deze altijd raadplegen moest dit nodig zijn.

6 lidgeld

Het inschrijvingsgeld bedraagt dit jaar **€45**. Je vraagt jezelf natuurlijk af wat er met je geld gebeurt? Een deel van dit geld (€33,60), gaat naar Scouts & Gidsen Vlaanderen om je kind te verzekeren en om de verbondswerking te financieren. Het overige geld gaat naar onze eigen groepskas. Dit wordt dan gebruikt om spelen en knutselmateriaal aan te kopen zodat we een kwaliteitsvolle werking kunnen aanbieden. Een ander deel wordt op onze spaarrekening geplaatst om indien nodig grotere aankopen te doen zoals tenten, sjobalken, kisten, etc.

Ons rekeningnummer is **BE49 7330 6337 4271**.

Gelieve het inschrijvingsgeld met volgende mededeling te storten:

Inschrijvingsgeld – “Naam kind” – Tak (bv. Kapoenen)

Let op! Heb je meerdere kinderen in de scouts, dan geldt onderstaande regeling:

1ste kind = €45 ; 2de kind = €42,50 ; 3de kind = €40 ; enz.

Super, je kind is nu volledig lid van Scouts Sint-Lucas!!

Tot snel!!

Scouting op maat

We willen zeker niet dat het lidgeld een drempel is om je zoon of dochter naar onze scouts te sturen. Voor mensen die het financieel iets moeilijker hebben voorzien wij een aangepast tarief: **Scouting op maat**.

- inschrijvingsgeld: €15
- weekend: €7
- kamp: €40
- Hopper: Als je in een Hopper winkel je lidkaart toont, zal je ook daar gebruik kunnen maken van een aangepast tarief.
 - hemd: - 60%
 - broek, rok, trui: - 50%

Hoe stap ik hierin?

- Bij het inschrijven tijdens stap 1 kan je op het webformulier het vakje voor ”verminderd lidgeld” aanduiden.
- Als je inlogt op de groepsadministratie kan je dit zelf ook altijd aanpassen.
- Je kan hiervoor ook contact opnemen met de groepsleiding, zij kunnen dit ook voor je aanpassen. Zij zullen hier discreet mee omgaan.

Meer info hierover vind je op de website onder *'inschrijven'*.

